



AG. FORMATO "IA" - INFORME ANUAL

INFORME ANUAL SOBRE EL ORIGEN Y DESTINO  
DE LOS RECURSOS DEL PARTIDO VERDE ECOLOGISTA DE MEXICO  
CORRESPONDIENTE AL EJERCICIO DE 2012 (1)

| I. INGRESOS  |                         | MONTO (\$)                         |
|--|-------------------------|------------------------------------|
| 1. Saldo Inicial   |                         | \$310,371,591.06 (2)               |
| 2. Financiamiento Público  |                         | <u>\$478,911,729.78 (3)</u>        |
| Para actividades Operación Ord.  | <u>\$313,014,202.44</u> |                                    |
| Para gastos de campaña   | <u>\$156,507,101.22</u> |                                    |
| Para actividades específicas   | <u>\$9,390,426.12</u>   |                                    |
| 3. Financiamiento por los militantes*                                  |                         | <u>\$142,054.95 (4)</u>            |
| Efectivo   | <u>\$18,112.20</u>      |                                    |
| Operación ordinaria  | <u>\$0.00</u>           |                                    |
| Campaña federal  | <u>\$18,112.20</u>      |                                    |
| Especie  | <u>\$123,942.75</u>     |                                    |
| Operación ordinaria  | <u>\$0.00</u>           |                                    |
| Campaña federal  | <u>\$123,942.75</u>     |                                    |
| 4. Financiamiento de Simpatizantes*                                    |                         | <u>\$3,866,399.38 (5)</u>          |
| Efectivo   | <u>\$0.00</u>           |                                    |
| Operación ordinaria  | <u>\$0.00</u>           |                                    |
| Campaña federal  | <u>\$0.00</u>           |                                    |
| Especie  | <u>\$3,866,399.38</u>   |                                    |
| Operación ordinaria  | <u>\$0.00</u>           |                                    |
| Campaña federal  | <u>\$3,866,399.38</u>   |                                    |
| 5. Autofinanciamiento*   |                         | <u>\$5,612.23 (6)</u>              |
| 6. Financiamiento por rendimientos financieros, fondos y fideicomisos* |                         | <u>\$6,822,595.46 (7)</u>          |
| Operación ordinaria  | <u>\$6,820,557.62</u>   |                                    |
| Campaña federal  | <u>\$2,037.84</u>       |                                    |
| 7. Transferencias de recursos no federales                             |                         | <u>\$0.00 (8)</u>                  |
| <b>TOTAL</b>   |                         | <u><b>\$800,119,982.86 (9)</b></u> |

\*Anexar en el formato correspondiente, la información detallada por estos conceptos.


 DIRECCIÓN GENERAL DE ADMINISTRACIÓN Y FINANZAS  
 SECRETARÍA DE ECONOMÍA


  
 Rubén Jiménez Pedraza

| II. EGRESOS   |                        | MONTO (\$)                          |
|---|------------------------|-------------------------------------|
| A) Gastos en Actividades Ordinarias<br>Permanentes ** |                        | <u>\$396,225,158.46</u> (10)        |
| B) Gastos efectuados en campañas políticas federales  |                        | <u>\$285,863,773.82</u> (11)        |
| C) Gastos por Actividades Especificas **              |                        | <u>\$15,653,821.00</u> (12)         |
| Educación y Capacitación Política                     | <u>\$0.00</u>          |                                     |
| Investigación Socioeconómica y Política               | <u>\$0.00</u>          |                                     |
| Tareas Editoriales                                    | <u>\$15,653,821.00</u> |                                     |
| D) Gastos en Campañas Electorales Locales             |                        | <u>\$117,545,365.19</u> (13)        |
| E) Gastos realizados para efectos del Frente          |                        | <u>\$0.00</u> (14)                  |
| <b>TOTAL</b>  |                        | <u><b>\$815,288,118.47</b></u> (15) |

\*\* Anexar detalle de estos egresos.

| III. RESUMEN    |                                     |
|-----------------|-------------------------------------|
| <b>INGRESOS</b> | <u><b>\$800,119,982.86</b></u> (16) |
| <b>EGRESOS</b>  | <u><b>\$815,288,118.47</b></u> (17) |
| <b>SALDO</b>    | <u><b>-\$15,168,135.61</b></u> (18) |

\*\*\* Anexar detalle de la integración del saldo final

| IV. RESPONSABLE DE LA INFORMACIÓN  |                             |
|--|-----------------------------|
| NOMBRE DEL TITULAR DEL ÓRGANO RESPONSABLE DE FINANZAS  |                             |
| <u>LIC. FRANCISCO AGUNDIS ARIAS</u> (19)   |                             |
| FIRMA  (20) | FECHA <u>26-ago-13</u> (21) |

| V. RESPONSABLE DE LA AUDITORIA DEL DESPACHO EXTERNO |                             |
|---|-----------------------------|
| NOMBRE DEL AUDITOR EXTERNO                          |                             |
| <u>C.P.C. JOSE DE LA CRUZ JARDON</u> (22)           |                             |
| FIRMA _____ (23)                                    | FECHA <u>26-ago-13</u> (24) |